



# Пожарная безопасность для детей



Подготовила:  
Смоленко Анастасия Юрьевна



**Помните, друзья,  
что с огнём шутить нельзя**




**Огонь – опасная штука,  
Он над собой не любит шуток**



**Легче, чем пожар тушить,  
Нам его предупредить**






- ✓ **Загадки**
- ✓ **Игра «Поле чудес»**
- ✓ **Продолжи пословицу**
- ✓ **Викторина**

# ЗАГАДКИ




Всё ест, не наестся,  
а пьёт - умирает



**ОГОНЬ**



Летала мошка - сосновая ножка,  
на стог села - всё сено съела

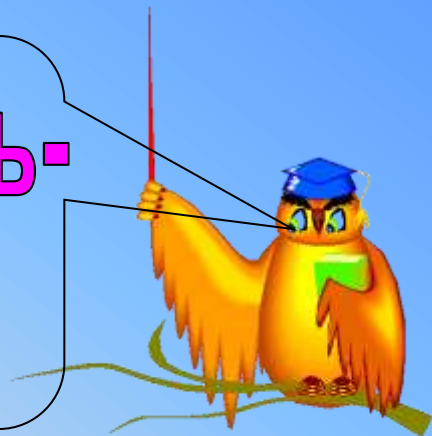


**СПИЧКА**





Висит - молчит, а перевернешь -  
шипит, и пена летит



**ОГнетушитель**



С огнём бороться мы должны,  
с водою мы напарники.


Мы очень людям всем нужны,  
ответь скорее, кто же мы?



**ПОЖАРНЫЕ**



Полыхает дом. Кошмар!  
Укротит она пожар.



**ПОЖАРНАЯ  
МАШИНА**



# Игра «Поле чудес»



Если вы не можете отгадать сразу всё слово, то отгадывайте по буквам. Для этого кликните кнопкой мыши и откроется первая буква. Таким способом можно открыть первые три буквы. Затем откроется всё слово.









Одна из причин ожогов.

К И П Я Т О К





Самая распространенная  
причина ожогов

п

л

а

м

я





Отчего чаще всего погибают  
при пожаре люди?

Д

Ы

М







Что нельзя вскрывать,  
прокалывать при ожогах?

В

О

Л

Д

Ы

Р

И





Какой выход надо искать во время эвакуации при пожаре в магазине, кинотеатре, школе, и других общественных местах?

а в а р и й н ы й





Средство пожаротушения

О Г Н Е Т У Ш И Т Е Л Ъ



# Продолжи пословицу



**Выбери  
продолжение  
пословицы и кликни  
по нему кнопкой  
мышы**





Там не загорится, \_\_\_\_\_

Не имей привычки, \_\_\_\_\_

Солома с огнем \_\_\_\_\_



Маленькая спичка сжигает \_\_\_\_\_

Спичка невеличка, \_\_\_\_\_

где огня нет      огонь великан      не дружит

большой лес      носить в кармане спички





# ВИКТОРИНА



Кликни кнопкой мыши по выбранному варианту. При верном ответе прозвучат колокольчики.



# Телефон пожарной охраны

А) 02

Б) 01

В) 03



**Какой цвет используется для  
покраски предметов  
пожаротушения?**

- А) синий**
- Б) зелёный**
- В) красный**



# Что помогает пожарным подняться на верхние этажи?

- А) лифт
- Б) раздвижная лестница
- В) водосточная труба





# Что не надо делать, если вы заметили пожар?

- А) начинать тушить пожар
- Б) звать взрослых
- В) вызывать пожарных



**Какой бытовой прибор, оставленный включённым в сеть без присмотра, становится причиной пожара чаще всего?**



**А) утюг**



**Б) телевизор**



**В) радиоприёмник**



# Какая из игр может привести к пожару?

- А) складывание домика из кубиков
- Б) складывание домика из спичек
- В) складывание картинки из пазлов



**Что пожарные надевают на голову при тушении пожара?**

**А) шапку**

**Б) шлем**

**В) каску**



# Найди группу, в которой перечислены жидкости, которые могут стать причиной пожара

А) растительное масло, вода, молоко

Б) бензин, керосин, ацетон

В) уксус, минеральная вода  
моющее средство





# Что не вешают на пожарный щит?



**А) молоток**



**В) топор**



**Б) лопату**

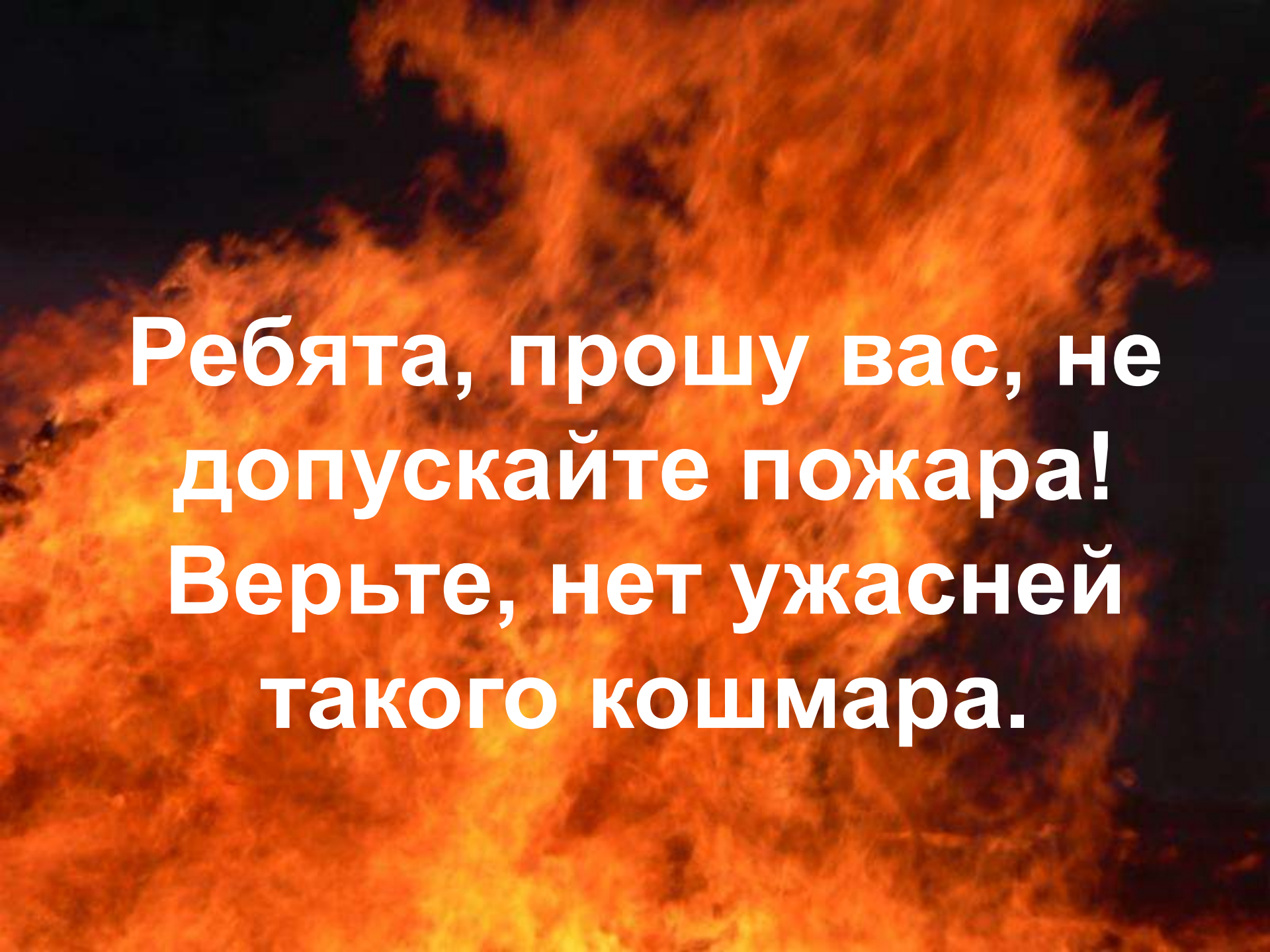
**Какое действие не поможет потушить  
пожар?**

**А) заливание пламени водой**

**Б) набрасывание на пламя шторы**

**В) засыпание пламени песком**





**Ребята, прошу вас, не  
допускайте пожара!  
Верьте, нет ужасней  
такого кошмара.**

A close-up photograph of several tulip petals in shades of orange and red. The petals are layered, with some in sharp focus and others blurred in the background. The lighting is bright, highlighting the texture of the petals. Overlaid on the center of the image is the text "СПАСИБО ЗА ВНИМАНИЕ!" in a bold, blue, sans-serif font.

**СПАСИБО  
ЗА ВНИМАНИЕ!**